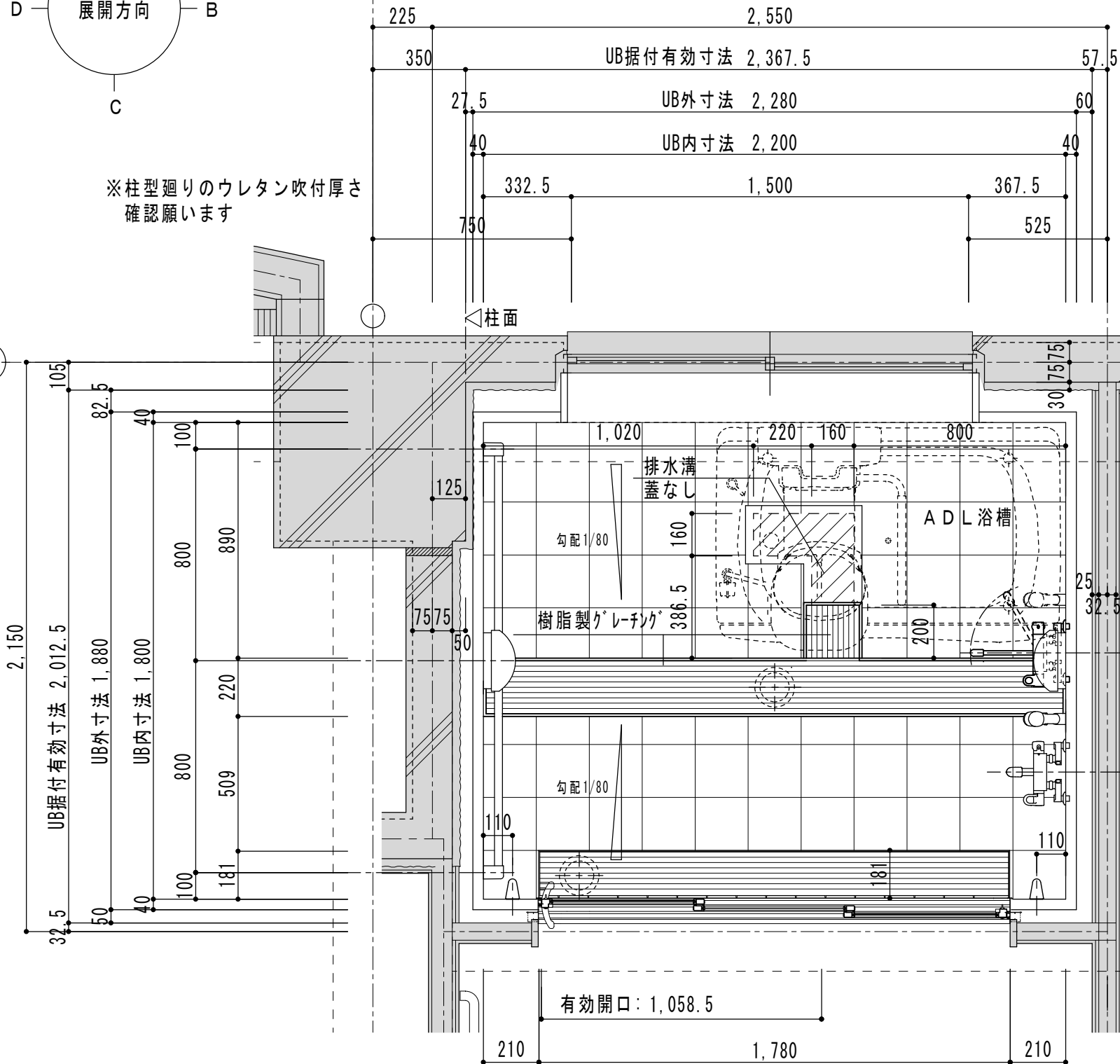


3

※柱型廻りのウレタン吹付厚さ
確認願います

E

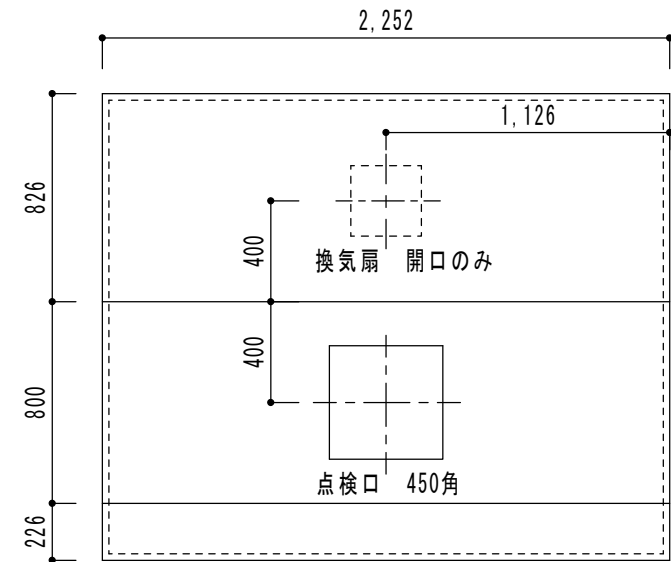


【 平面図 】

■1800x2200x2200Hユニットバス

名称	仕様	名称	仕様	名称	仕様
特殊浴槽	ADL入浴バスタ i PNS-310DC (支給品) (酒井医療)	照明器具	LW-B6-5A x 2 灯 (昭和電気産業)	排水管	塩ビ管VP50
ドア	B F 浴室3枚引戸18-20、グレーチングセット (トステム)	水栓金具	サモ付シャワー水栓 BF-HE146TNW (寒冷地仕様) x 1 (シャワーフック: 3ヶ所) (INAX)	窓枠	フリサイズ窓額縁キット R-1715P-17/W (INAX)
化粧鏡	KF-3040A x 1 (防錆) (INAX)		サモ付シャワー水栓 BF-HB145TN (寒冷地仕様) x 1 (INAX)	樹脂製グレーチング	LSG-200H20+LSG-L20 (Lアングル受枠) (シマノ) LSGM-200H20 (カーブルー)
壁	鋼板パネル/ホワイト (スタイロフォーム貼り)			天井換気扇	別途 (開口のみ)
床	サモ付200角 (カラー: 13N) (INAX)	7ヶ所サモ付バ i 型	NKF-510(1600)/WA x 1 (INAX)	天井点検口	450角
天井	鋼板パネル/ホワイト (スタイロフォーム貼り)		NKF-510(800)/WA x 2 (INAX)	トランプ	鑄鉄製 JT-3-0 50x2 (西部機材)
		給水・給湯管	R (PT) 1/2寸止		

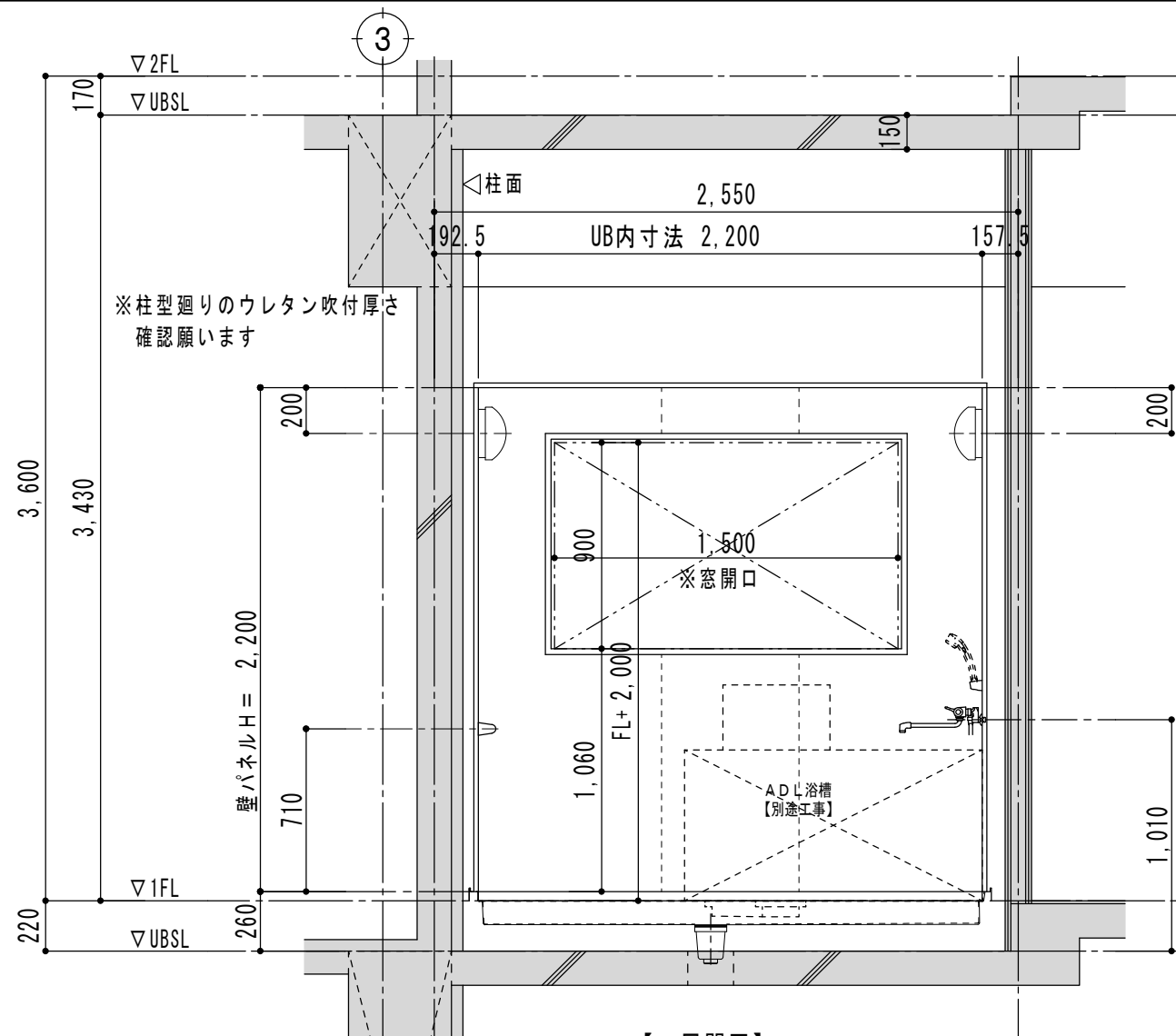
【特記事項】



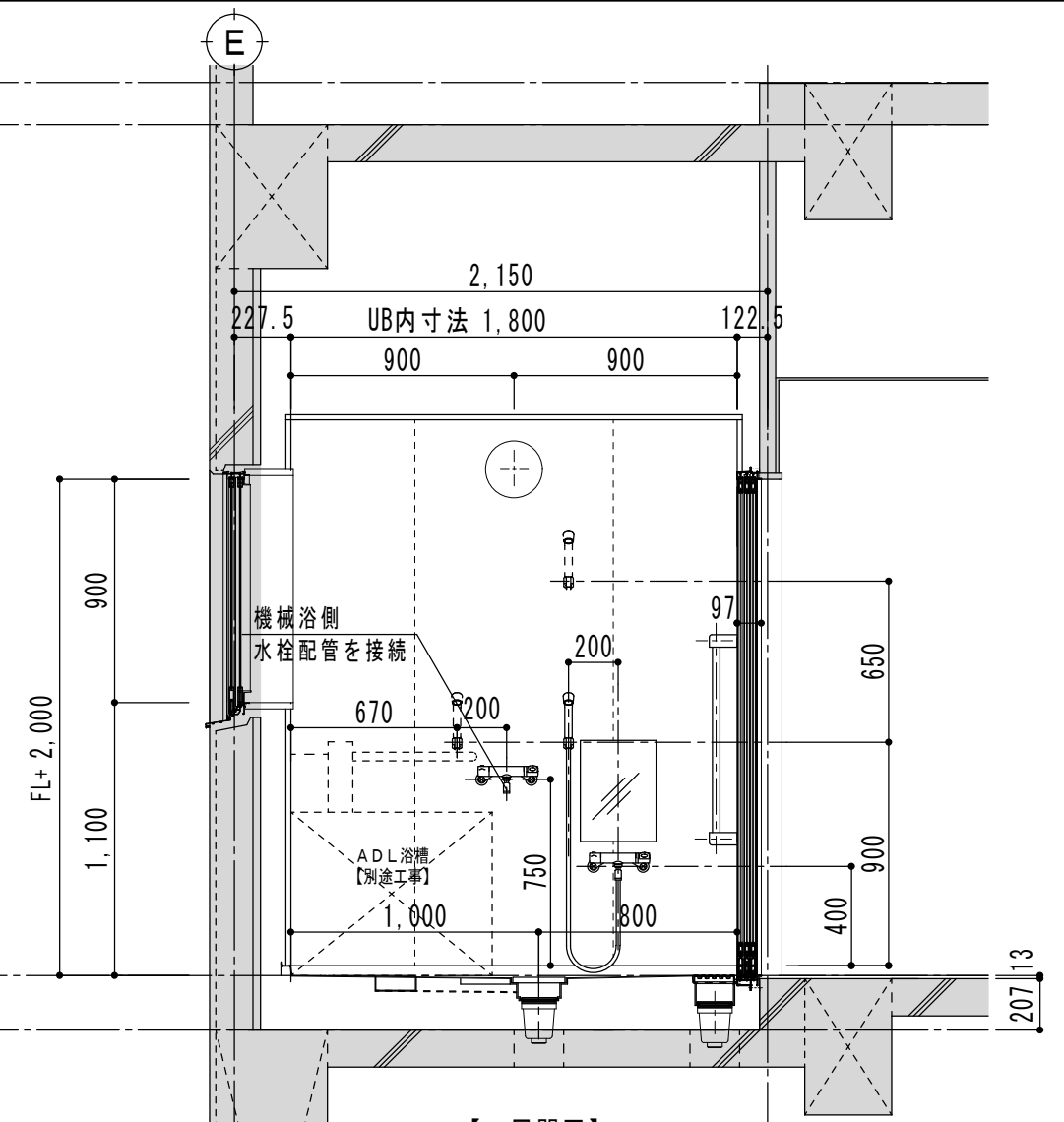
【 天井伏せ図 1/30 】

- 12. 1.24 水栓を寒冷地仕様に変更。天井、壁パネル: スタイロフォーム貼り
- 12. 1.19 グレーチング仕様変更、シャワーフック位置変更及びシャワーフック1ヶ所追加
- 11.12.21 排水溝位置変更

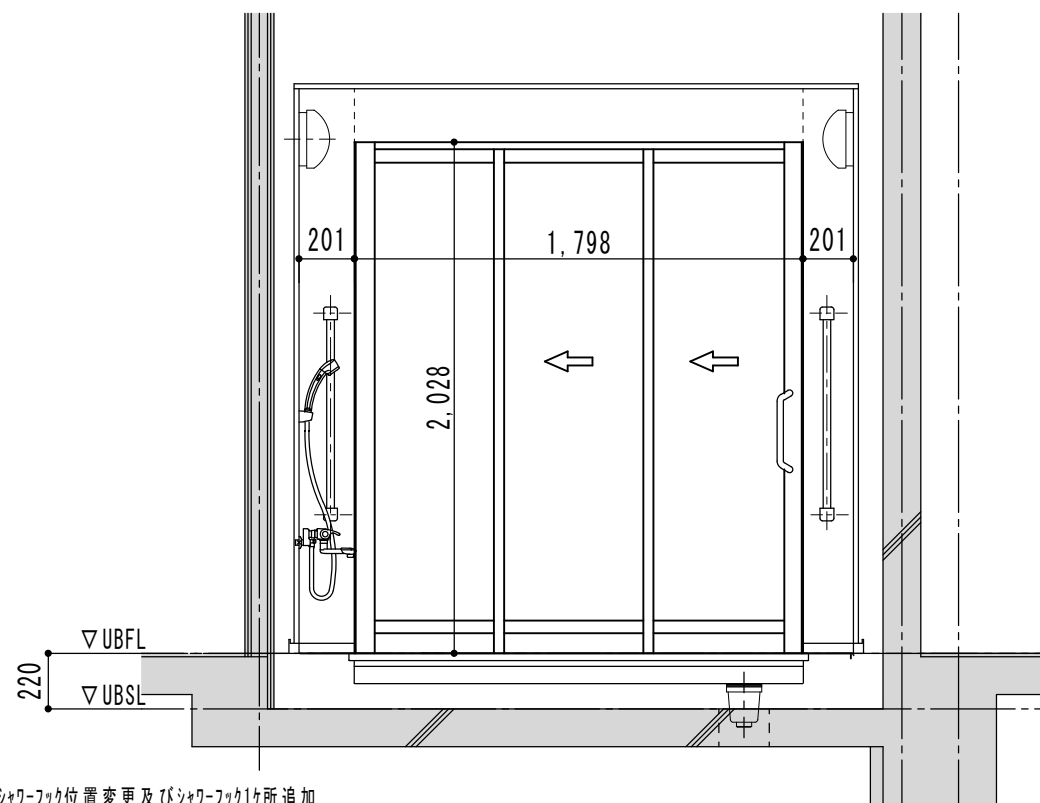
【 1階浴室 A 】



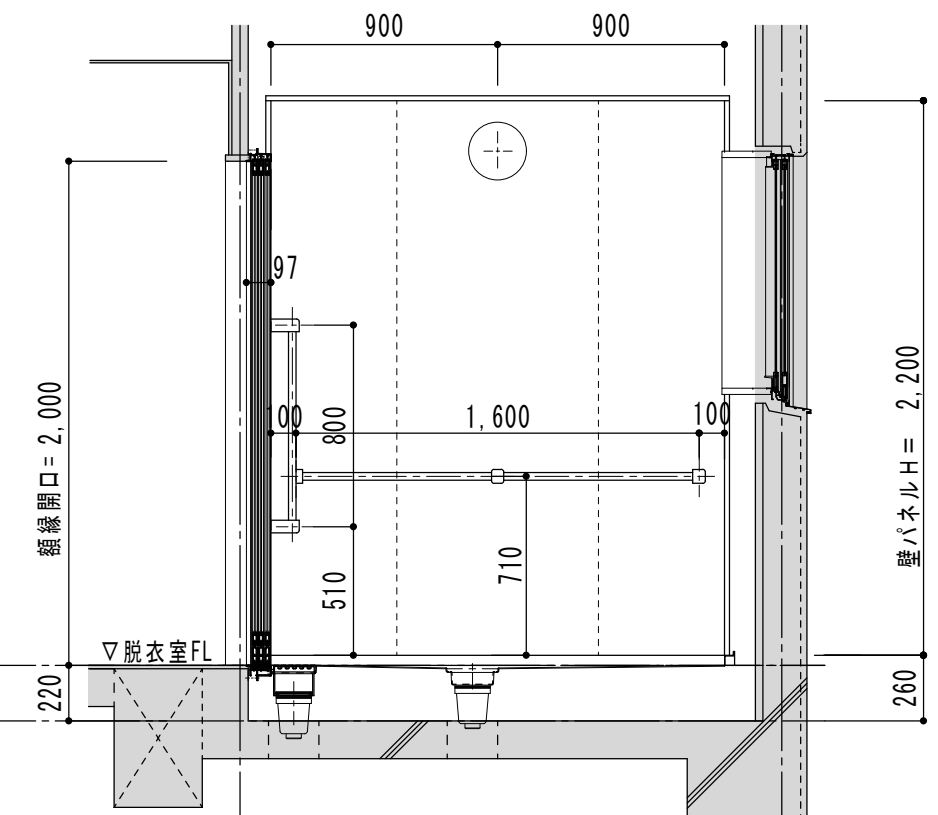
【A展開図】



【B展開図】



【C展開図】



【D展開図】

【 1階浴室 A 】

12. 1.19 グレージング仕様変更、シャワーフック位置変更及びシャワーフック1ヶ所追加

11.12.21 排水溝位置変更

作成日 DATE 2011.11.28	図面番号 DWG. NO. FB23-125-2	名称 NAME	備考 NOTE (器械UB) 1階浴室A展開図 1800x2200x2200H	尺度 SCALE A3 1/30	承認 APPROVED	検図 CHECKED	製図 DRAWN 岩隈	Ogasawara (株) 小笠原	〒812-0016 福岡市博多区博多駅南6-12-25 TEL (092) 431-2990 FAX (092) 452-3385
---------------------------	--------------------------------	------------	--	---------------------------	----------------	---------------	-------------------	----------------------	--