

■ 3000×3300×2100Hユニットバス

名称	仕様	名称	仕様	名称	仕様
浴槽	PYW1802R パステルアイボリー	水栓金具	サーモ付シャワー水栓 BF-HE147TW×3	照明器具	LW-B6-5A×6灯
天井	化粧銅板バネ ホワイト スタイロフォーム貼り	寒冷地仕様	サーモ付バス水栓 TB10PFKX20	天井点検口	450角
壁	化粧銅板バネ ピンク スタイロフォーム貼り	鏡	KF-3545A×3	給水・給湯管	Rc1/2アダプター止め
床	サーモタイルDXⅡ MLKT-200/12 目地:ライトグレー	シャワーフック	R29R-30×3	排水管	トラップ止め以降設備工事
ドア	らくな一ざ4枚折り戸 3ミリホリカー	手摺	NKF-510(600)X4 NKF-520(600X800)X1 NKF-510(800)X7 NKF-510(1200)X1	樹脂製グレーチング	LSG-200H20 ベージュ(B)
洗面器台	OC-800×3 ホワイト			特アダ	TH-183(20A) (オンダ)

【特記事項】  
・換気扇 別途 開口のみ



■ シャワーバス水栓  
BF-HE147TW




スイッチシャワー




■ バス水栓  
TB10PFKX20



■ 洗面台  
OC-800



■ 照明器具  
LW-B6-5A



■ セーフティグレーチング 逆目タイプ  
LSG-200H20+LSG-L20 (Lアングル受枠)



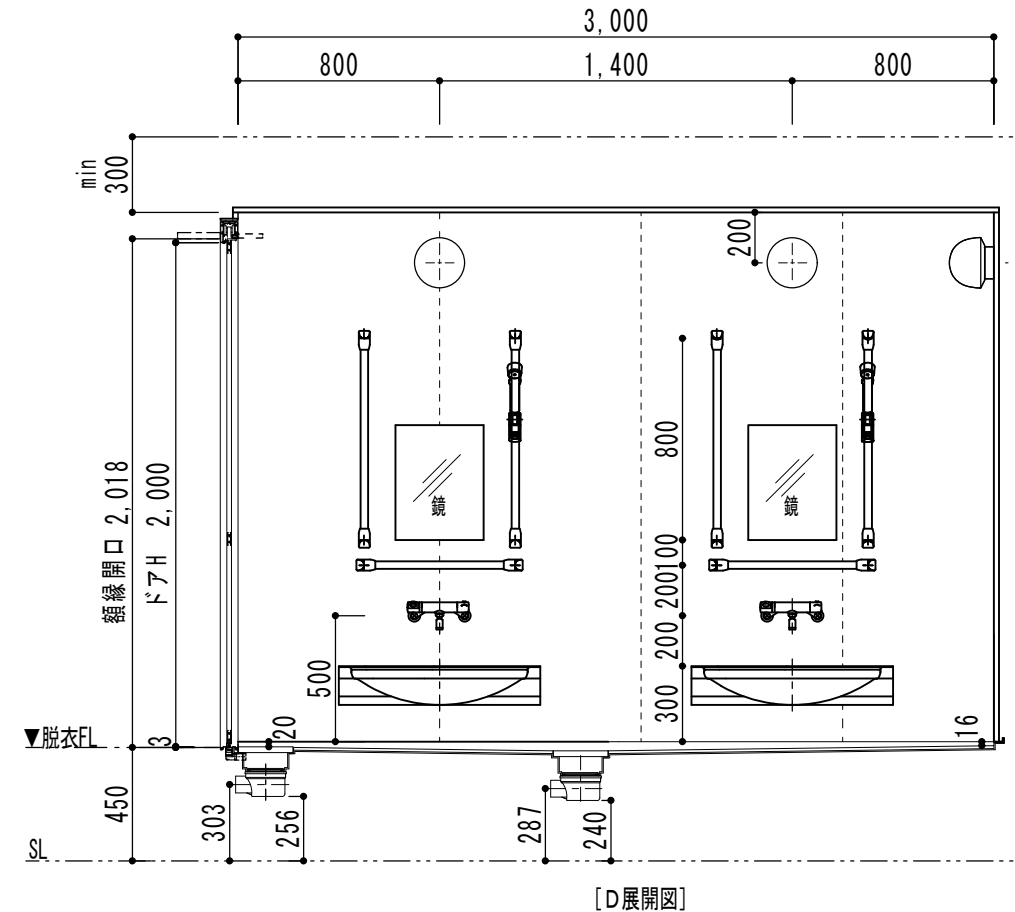
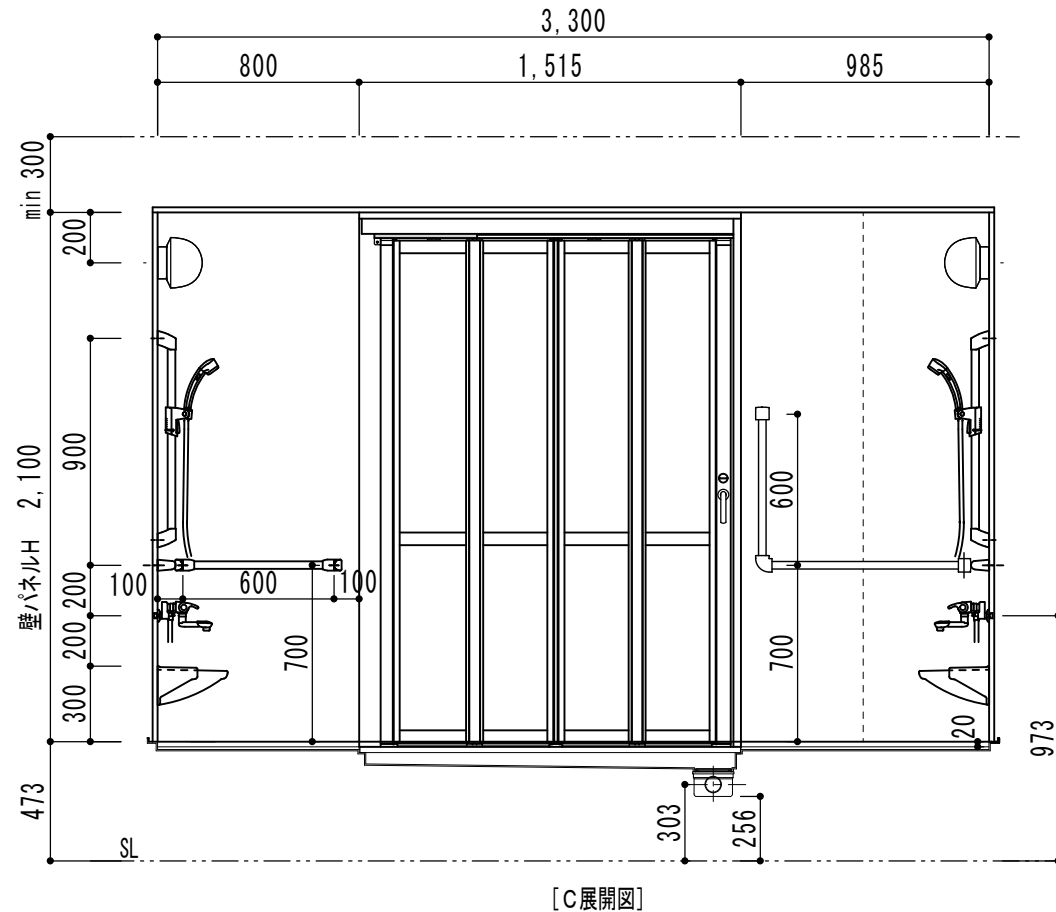
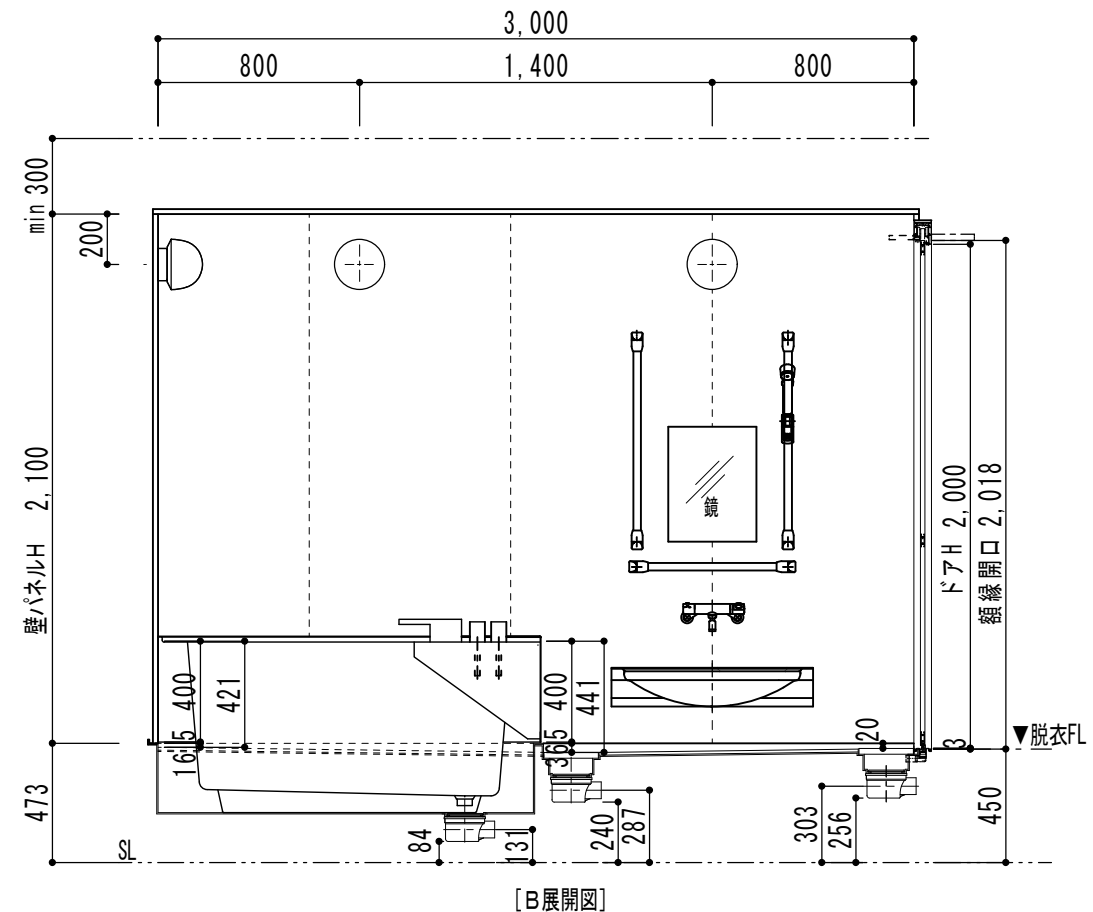
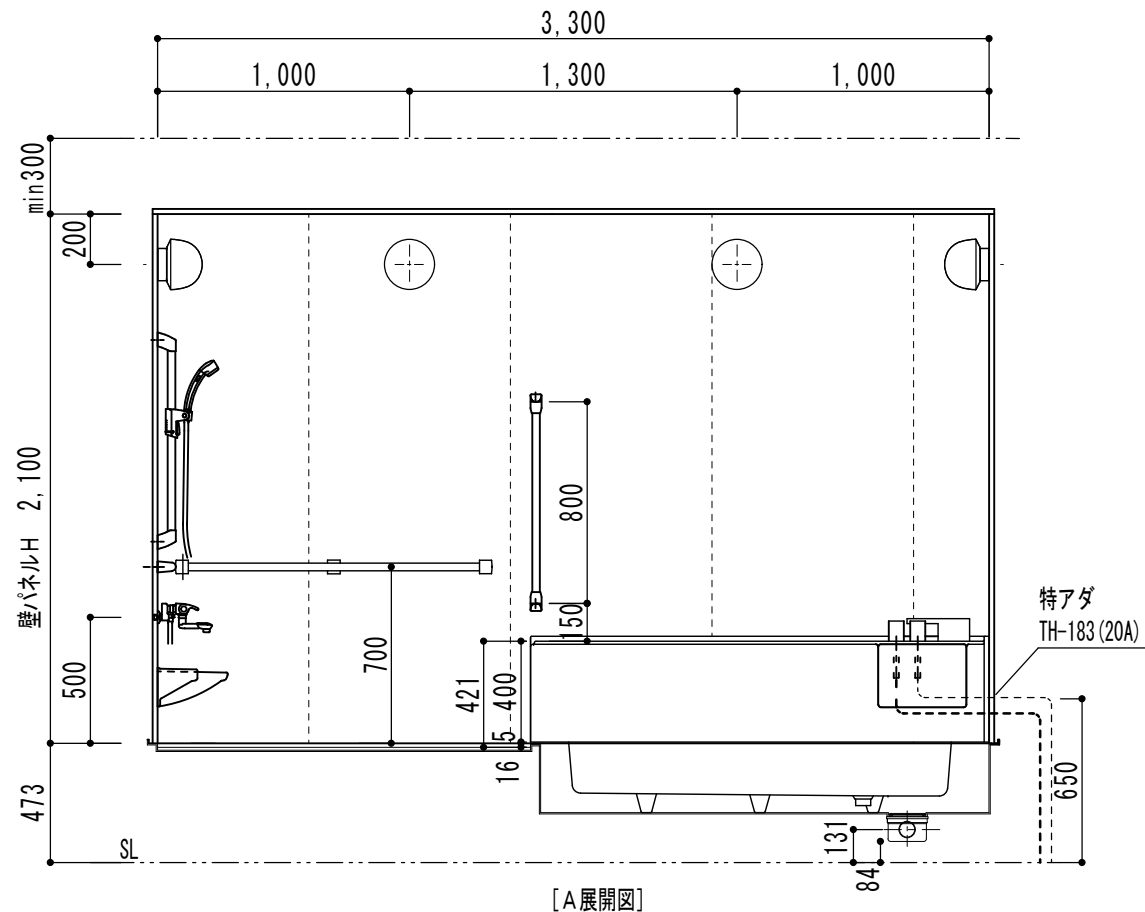
■ 鏡  
KF-3545A



■ ドア  
らくな一ざ4枚折り戸



■ 浴槽 ※イメージ  
PYW1802



作成日  
DATE  
2012.06.11

図面番号  
DWG. NO.  
FB24-68/2

名称  
NAME

備考  
NOTE  
展開プラン図  
3000×3300×2100H

尺度  
SCALE  
1/30

承認  
APPROVED  
原口

検閲  
CHECKED  
秋本

製図  
DRAWN  
田中

Ogasawara  
(株) 小笠原

〒812-0016 福岡市博多区博多駅南6-12-25  
TEL (092) 431-2990 FAX (092) 452-3385