

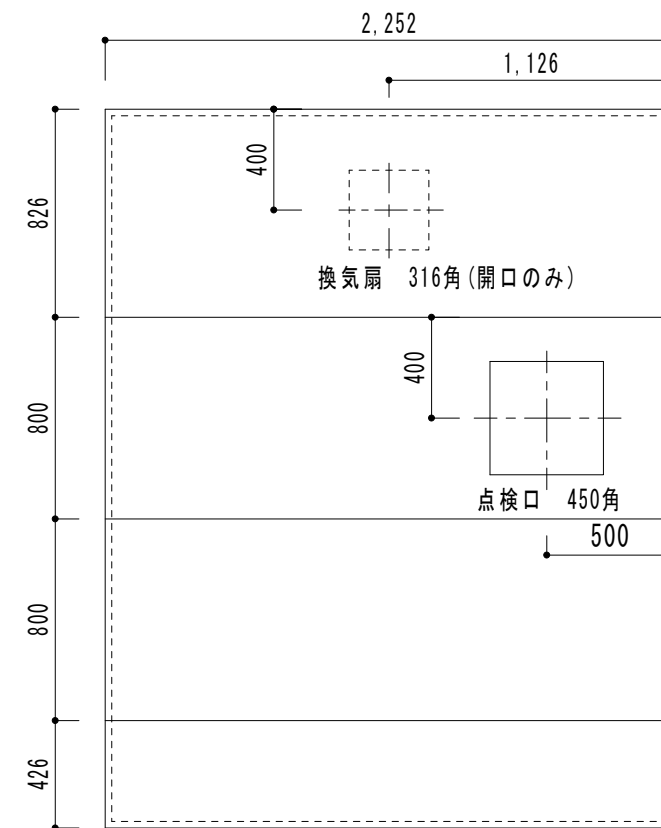
【 平面図 】

■ 2200×2800×2200H 介護支援ユニットバス

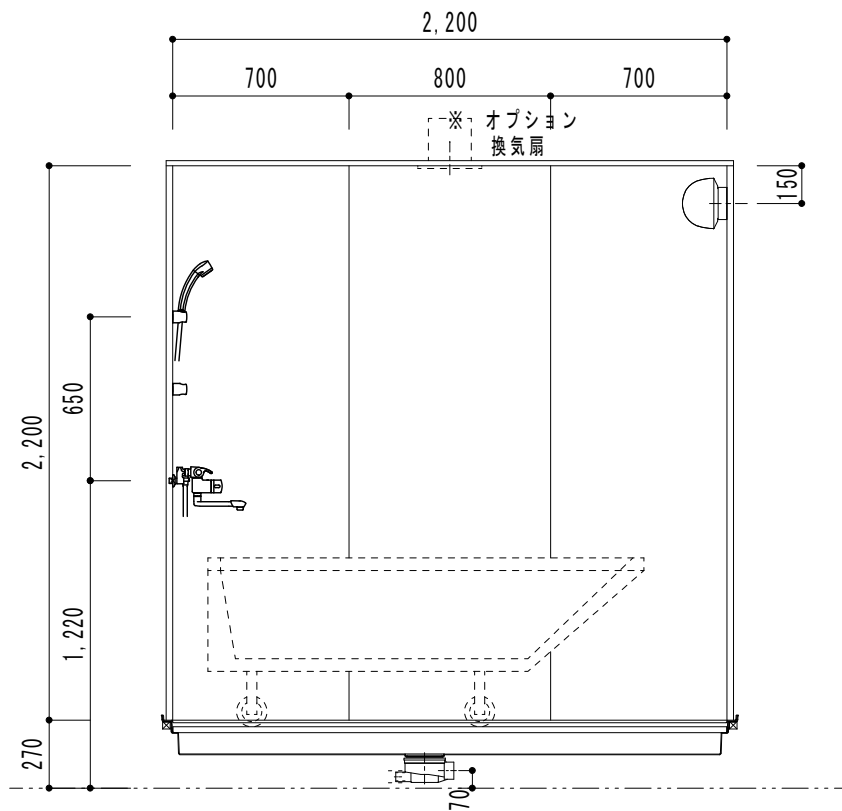
名称	仕様	名称	仕様	名称	仕様
浴槽		照明器具	LW-B6-5A×2	排水管	トラップ止メ 以降設備工事
天井	化粧鋼板パネ/ホワイト	水栓金具	サモ付シャワー水栓 BF-HB147TW スイッチャワー	トラップ	ET (3387)
壁	化粧鋼板パネ/ホワイト		サモ付シャワー水栓 BF-7140TW スイッチャワー	天井換気扇	別途 (開口のみ)
床	バスナアルティ/ビソク	化粧棚	NT-180A (6)-2S	天井点検口	450角
ドア	浴室三枚引き戸 18-20 樹脂パネル	タオル掛け	R1155-400	樹脂製グレーチング	LSGS-2000 L=1990 (枠付き)
洗面器台	LUD-4025A (1)/N86	給水・給湯管	R (PT) 1/27ダブター止		LSG-200H20+LSG-L20 (L7ングル受枠)
					逆目タイプ/ライトグレー (穴加工有り)

【特記事項】

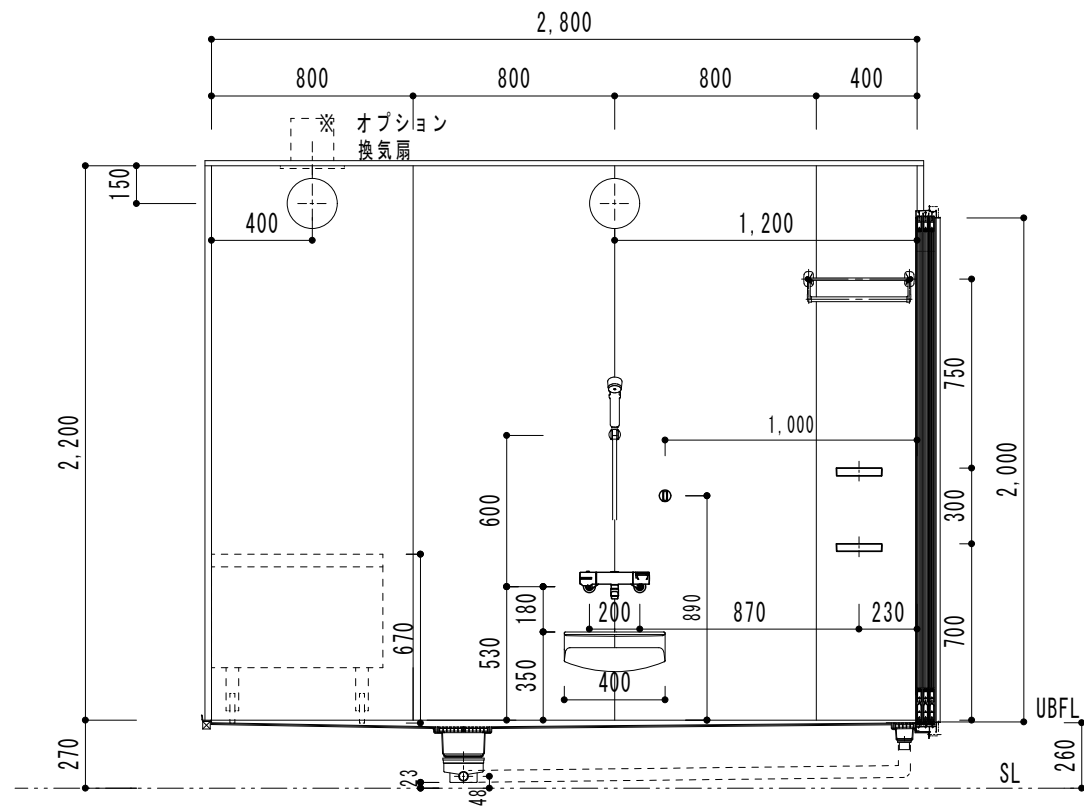
※追加分の収納棚とタオル掛けの位置を確認願います。



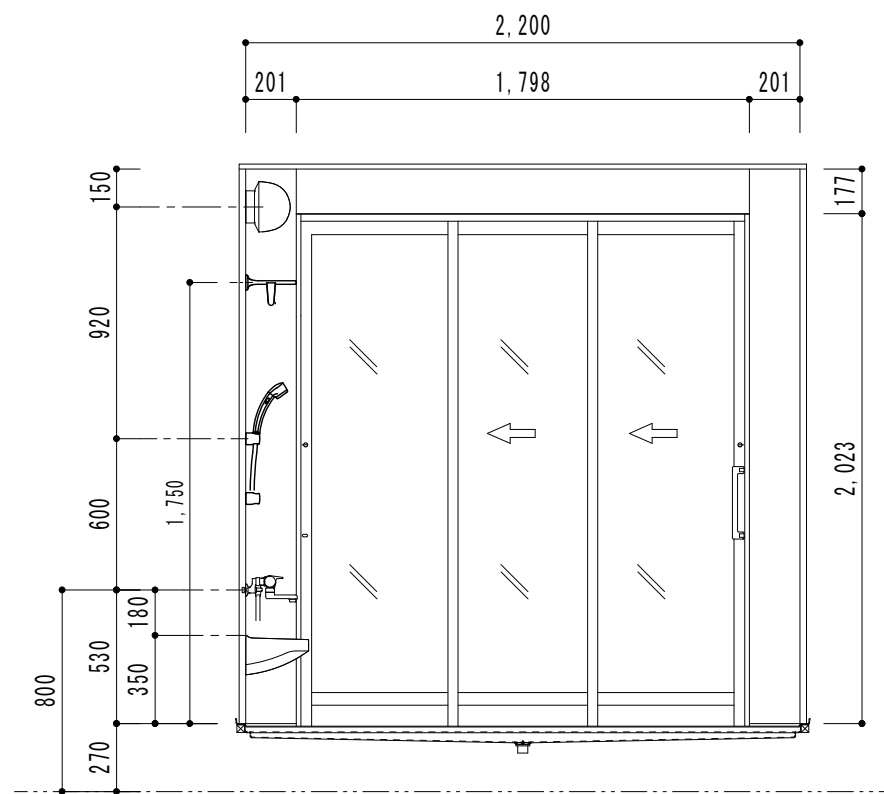
【 天井伏せ図 1/30 】



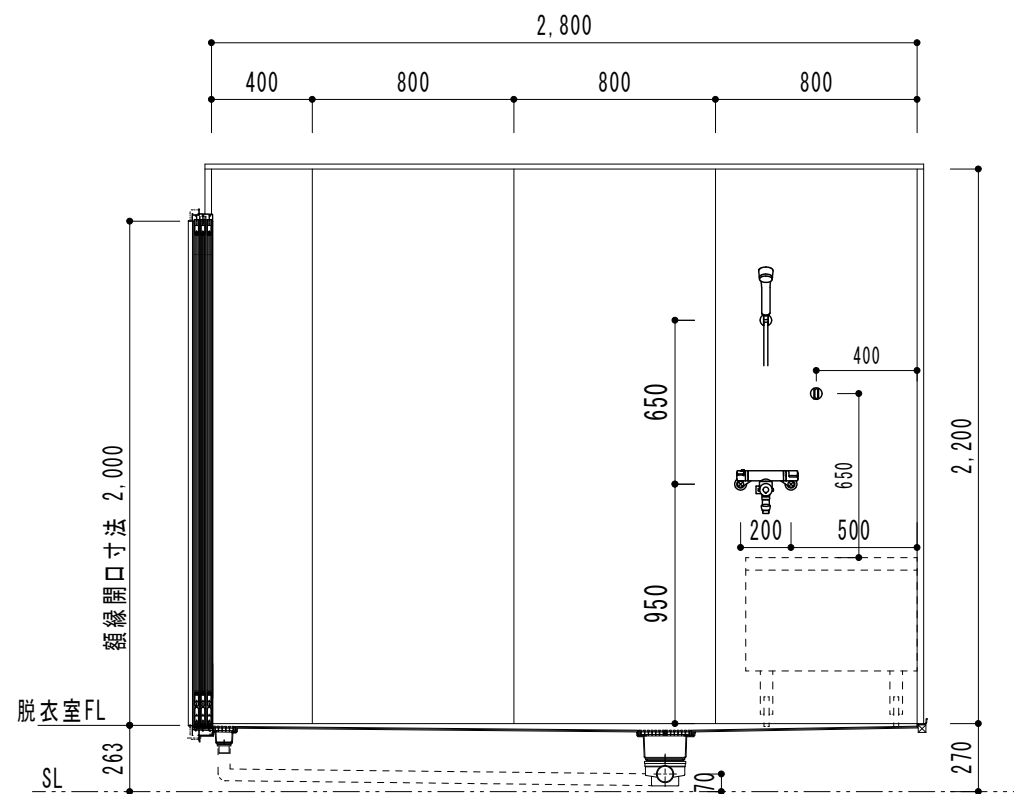
【 展開 A 】



【 展開 B 】



【 展開 C 】



【 展開 D 】



■ドア
BF浴室3枚引戸 18-20



■サモ付シャワー水栓
BF-HB147TW

スイッチシャワー



■サモ付シャワー水栓
BF-7140T

スイッチシャワー



■化粧棚
NT-180A(6)-2S



■タオル掛け
R1155-400




■洗面器台
LUD-4025A(1) N86



■照明器具
LW-B6-5A



■床
ハスタマルチ



■セフティ[®]レーチング[®] 逆目タイプ /
LSG-200H20+LSG-L20 (Lアンクル受枠)

作成日
DATE

図面番号
DWG. NO.

名称
NAME

備考
NOTE

尺度
SCALE

承認
APPROVED

検図
CHECKED

製図
DRAWN

2012.05.11

FB24-71-3

介護支援ユニットバス 2228
2200x2800x2200H

秋本

倉狩

Ogasawara
(株) 小笠原

〒812-0016 福岡市博多区博多駅南6-12-25
TEL (092)431-2990 FAX (092)452-3385