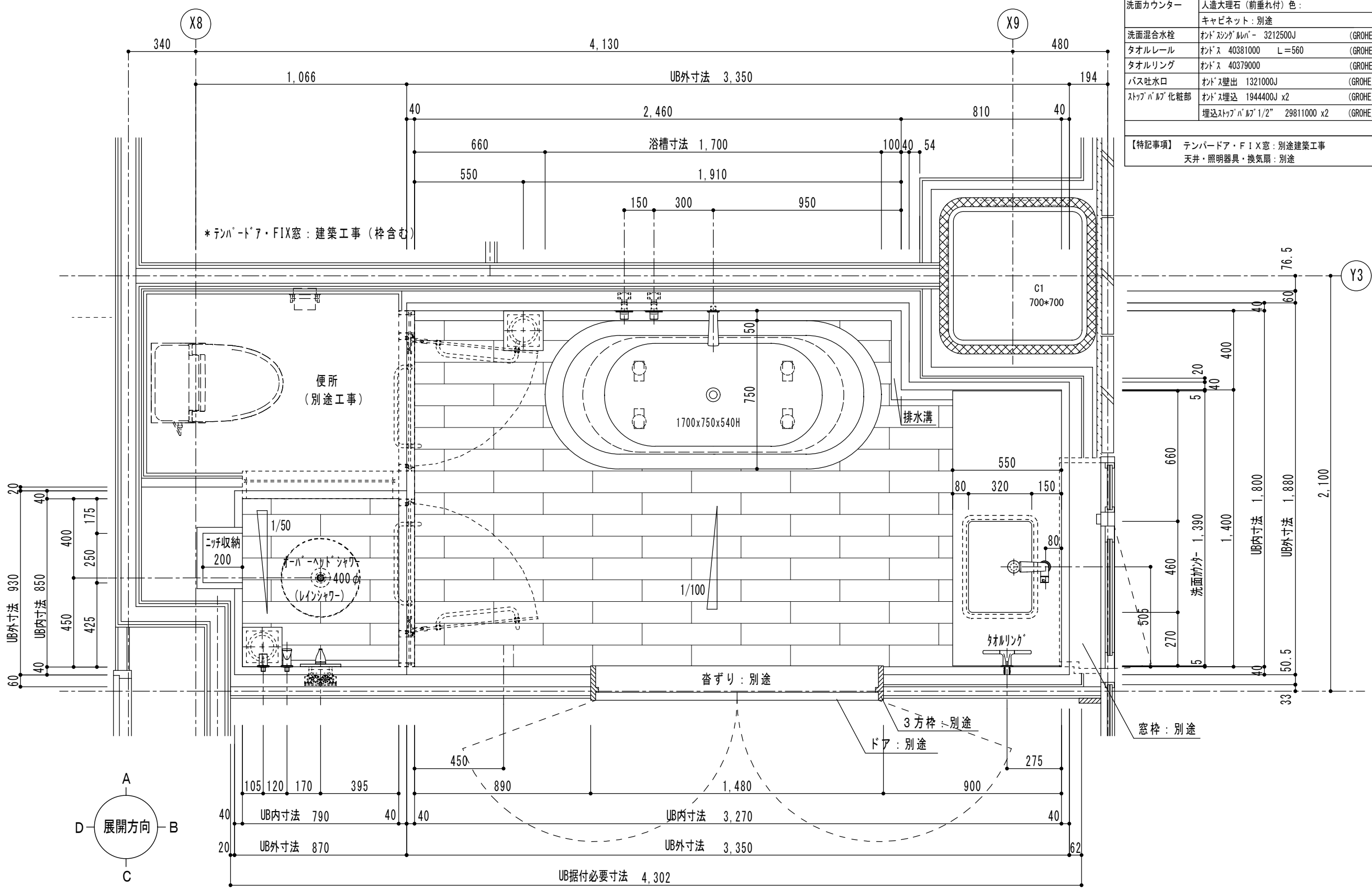
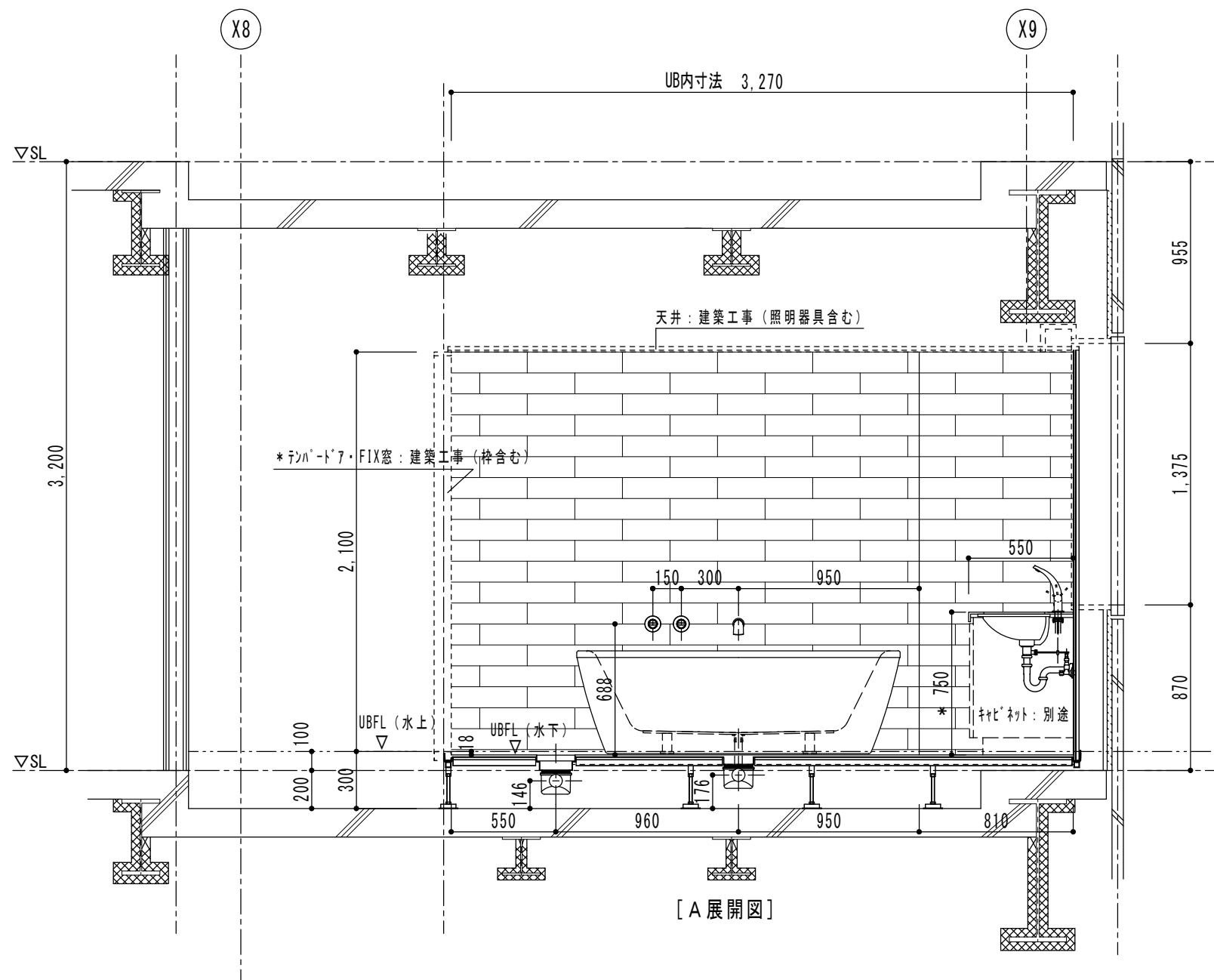


■1800×3270×2100H・790×850×2100H

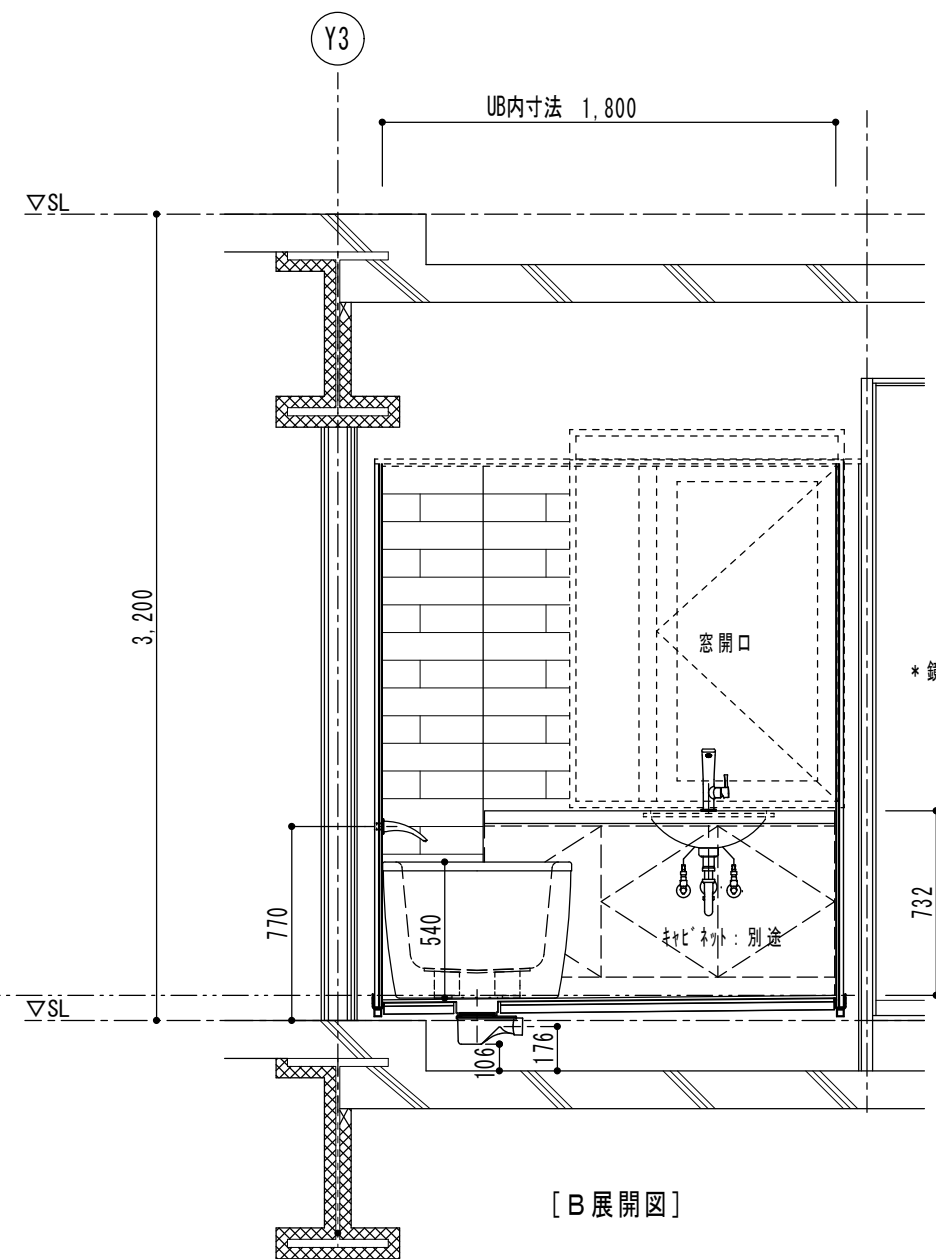
名称	仕様	名称	仕様
浴槽	SMH-1700S スカト付 (ケルランド)	バスシャワー-埋込混合栓	埋込化粧部 1944200J (GROHE)
床	タイル貼り (110x500) (DB)	埋込本体部	3550000J (GROHE)
壁	タイル貼り (110x500) 下地:ケルランド板 (DB)	オーバ-ヘッドシャワー	レインシャワーヘッド 2877800J 400φ (GROHE)
天井	別途・建築工事	天井吊下げ取付金具	JP690500 (GROHE)
洗面カウンター	人造大理石 (前垂れ付) 色: キャビネット: 別途	ハンドシャワー	オンドス 2718400J (GROHE)
洗面混合水栓	オンドスシングルレバー 3212500J (GROHE)	シャワー給水口	オンドス 27190000 (GROHE)
タオルレール	オンドス 40381000 L=560 (GROHE)	シャワーホース	オンドス 27188000 (GROHE)
タオルリング	オンドス 40379000 (GROHE)	バス吐水口	オンドス壁出 1321000J (GROHE)
バス吐水口	オンドス壁出 1321000J (GROHE)	ストップバルブ化粧部	オンドス埋込 1944400J x2 (GROHE)
ストップバルブ化粧部	埋込ストップバルブ 1/2" 29811000 x2 (GROHE)	排水トラップ	トラップ止め、以降は設備工事
		給水・給湯シャワー	給水・給湯シャワー止め

【特記事項】 テンバードア・FIX窓: 別途建築工事
天井・照明器具・換気扇: 別途



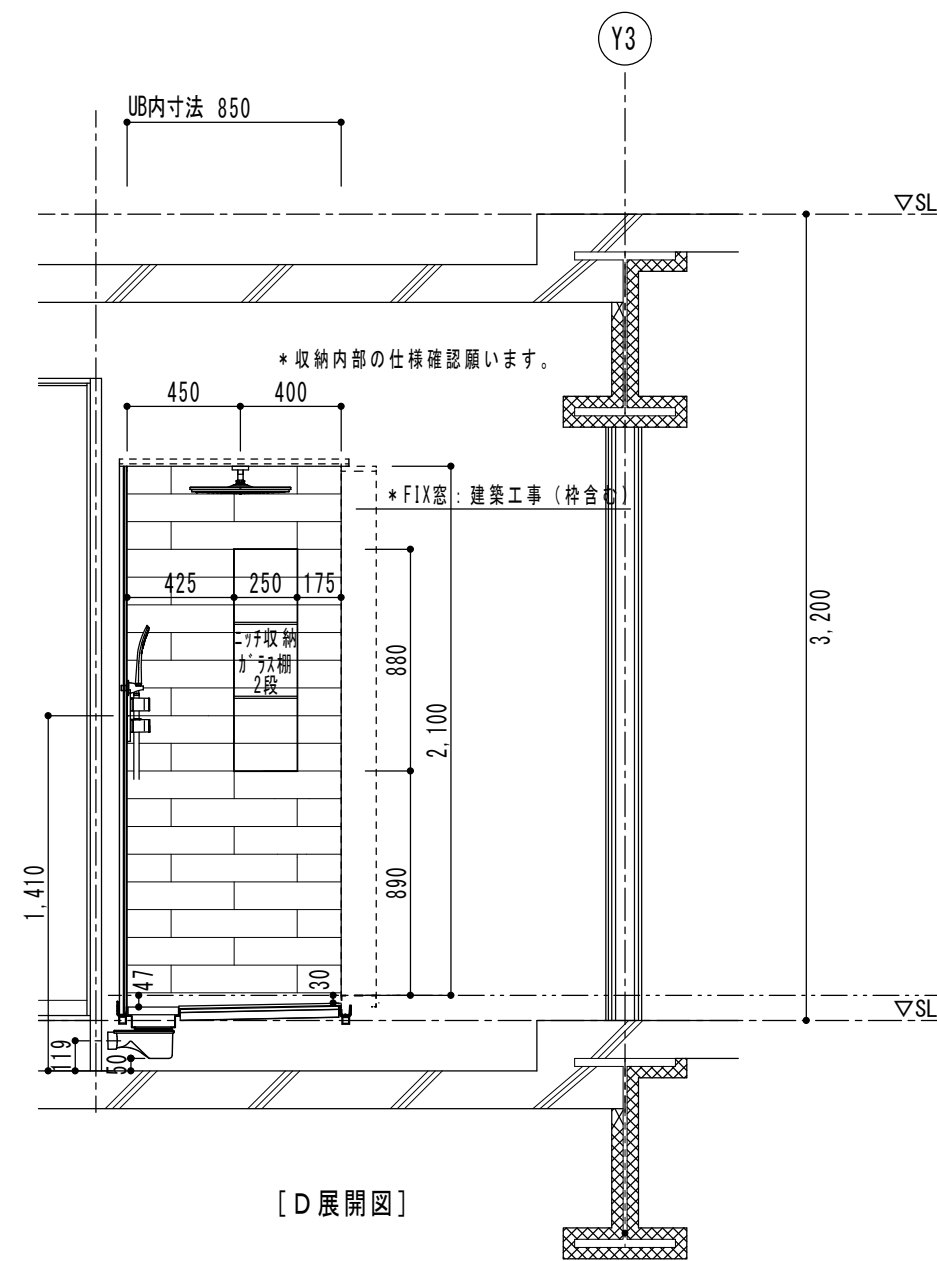
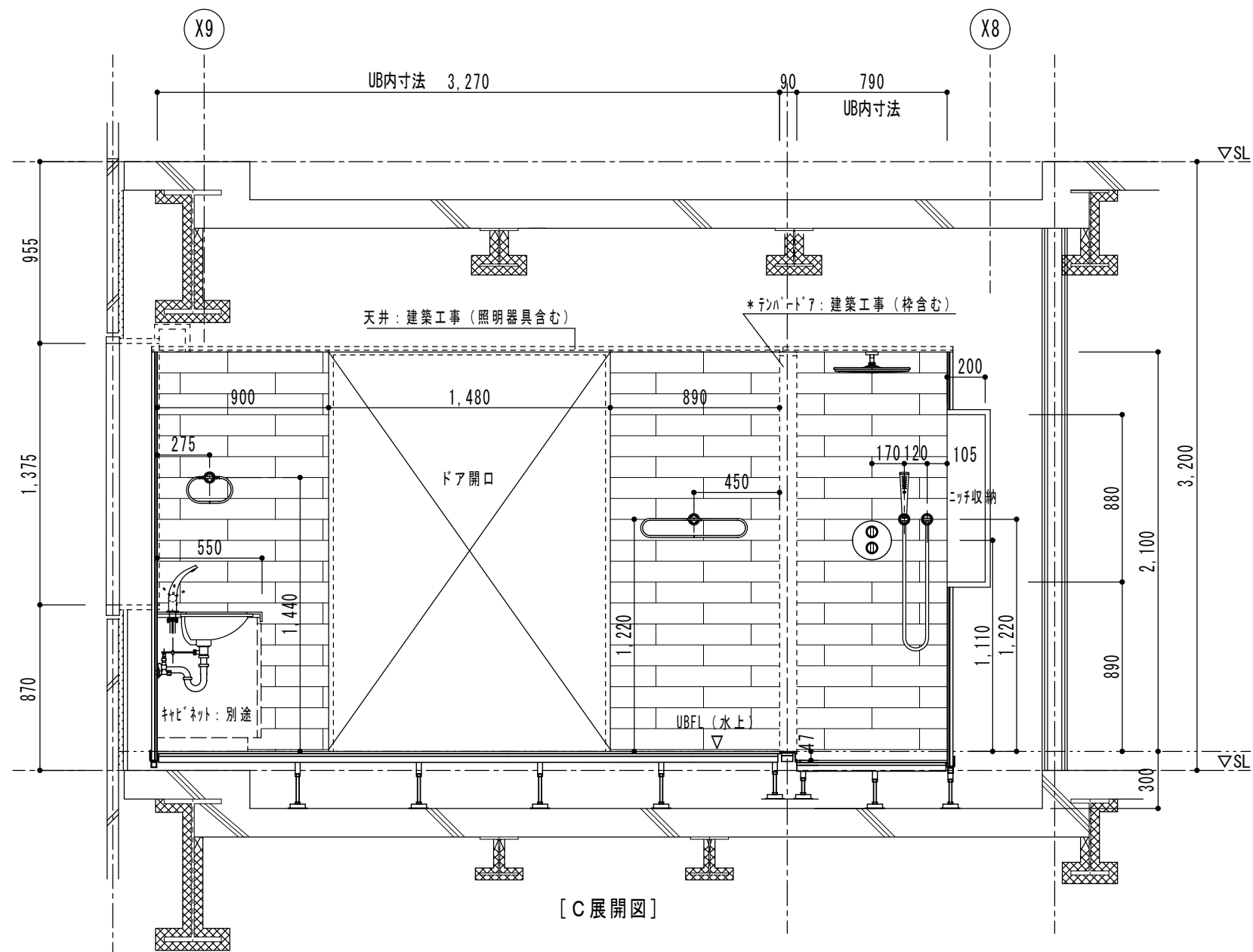


[A 展開図]



[B 展開図]

作成日 DATE 2012.12.14	図面番号 DWG. NO. FB23-131-1832D-2	名称 NAME	備考 NOTE 1800 × 3270 × 2100H 790x850x2100H	尺度 SCALE 1/30	承認 APPROVED	検図 CHECKED	製図 DRAWN	Ogasawara (株) 小笠原	〒812-0016 福岡市博多区博多駅南6-12-25 TEL (092) 431-2990 FAX (092) 452-3385
---------------------------	--------------------------------------	------------	---	---------------------	----------------	---------------	-------------	----------------------	--



作成日 DATE 2012.12.14	図面番号 DWG. NO. FB23-131-1832D-3	名称 NAME	備考 NOTE 1800×3270×2100H 790x850x2100H	尺度 SCALE 1/30	承認 APPROVED	検図 CHECKED	製図 DRAWN	Ogasawara (株)小笠原	〒812-0016 福岡市博多区博多駅南6-12-25 TEL (092)431-2990 FAX (092)452-3385
---------------------------	--------------------------------------	------------	---	---------------------	----------------	---------------	-------------	---------------------	--